

# LAPORAN PUBLIKASI TRIWULANAN

## Laporan Posisi Keuangan

Aplikasi Pelaporan Online OJK (APOLO)

**Nama Lembaga Jasa Keuangan** : PT Bank Perekonomian Rakyat Kerta Raharja Gemilang (Perseroda)

**Posisi Laporan** : Desember 2025

(Dalam Satuan Rupiah)

| ASET  | Des 2025        | Des 2024        |
|---|-----------------|-----------------|
| Kas dalam Rupiah                                | 3.587.119.400   | 3.137.778.500   |
| Kas dalam Valuta Asing                          | 0               | 0               |
| Surat Berharga                                  | 0               | 0               |
| -/- Cadangan Kerugian Penurunan Nilai           | 0               | 0               |
| Penempatan pada Bank Lain                       | 146.679.404.031 | 103.870.647.207 |
| -/- Cadangan Kerugian Penurunan Nilai           | 555.223.718     | 351.784.944     |
| Jumlah  | 149.711.299.713 | 106.656.640.763 |
| Kredit yang Diberikan                           |                 |                 |
| a. Kepada BPR                                   | 7.328.445.835   | 2.851.301.942   |
| b. Kepada Bank Umum                             | 0               | 0               |
| c. Kepada non bank - pihak terkait              | 1.591.650.849   | 1.827.619.978   |
| d. Kepada non bank - pihak tidak terkait        | 618.607.966.759 | 559.678.992.456 |
| -/- Cadangan Kerugian Penurunan Nilai           | 14.367.222.871  | 12.796.768.786  |
| Jumlah  | 613.160.840.572 | 551.561.145.590 |
| Penyertaan Modal                                | 0               | 0               |
| -/- Cadangan Kerugian Penurunan Nilai           | 0               | 0               |
| Agunan yang Diambil Alih                        | 0               | 0               |
| Properti Terbengkalai                           | 0               | 0               |
| Aset Tetap dan Inventaris                       |                 |                 |
| a. Tanah dan Bangunan                           | 7.740.103.500   | 7.740.103.500   |
| b. -/- Akumulasi penyusutan dan penurunan nilai | 5.685.604.706   | 5.324.613.931   |
| c. Inventaris                                   | 9.644.670.295   | 9.262.525.264   |
| d. -/- Akumulasi penyusutan dan penurunan nilai | 8.063.573.587   | 7.820.606.749   |
| Aset Tidak Berwujud                             | 230.922.500     | 230.922.500     |
| -/- Akumulasi amortisasi dan penurunan nilai    | 220.747.500     | 209.647.500     |
| Aset Lainnya                                    | 6.715.368.046   | 5.218.162.062   |
| Total Aset                                      | 773.233.278.833 | 667.314.631.499 |

(Dalam Satuan Rupiah)

| LIABILITAS        | Des 2025       | Des 2024       |
|-------------------|----------------|----------------|
| Liabilitas Segera | 2.666.395.100  | 928.815.531    |
| Simpanan          |                |                |
| a. Tabungan       | 82.071.735.661 | 71.341.518.651 |

# LAPORAN PUBLIKASI TRIWULANAN

## Laporan Posisi Keuangan

Aplikasi Pelaporan Online OJK (APOLO)

Nama Lembaga Jasa Keuangan : PT Bank Perekonomian Rakyat Kerta Raharja Gemilang (Perseroda)

Posisi Laporan : Desember 2025

| LIABILITAS                   | Des 2025        | Des 2024        |
|------------------------------|-----------------|-----------------|
| b. Deposito                  | 103.691.187.233 | 93.067.098.294  |
| Simpanan dari Bank Lain      | 30.291.427.032  | 32.311.188.286  |
| Pinjaman yang Diterima       | 441.202.263.982 | 360.669.510.289 |
| Dana Setoran Modal-Kewajiban | 0               | 0               |
| Liabilitas Lainnya           | 1.861.666.889   | 1.903.645.973   |
| Total Liabilitas             | 661.784.675.897 | 560.221.777.024 |

(Dalam Satuan Rupiah)

| EKUITAS  | Des 2025        | Des 2024        |
|--|-----------------|-----------------|
| Modal Disetor  |                 |                 |
| a. Modal Dasar   | 250.000.000.000 | 250.000.000.000 |
| b. Modal yang Belum Disetor -/-  | 178.350.000.000 | 178.350.000.000 |
| Tambahan Modal Disetor   |                 |                 |
| a. Agio  | 0               | 0               |
| b. Modal Sumbangan   | 0               | 0               |
| c. Dana Setoran Modal-Ekuitas  | 0               | 0               |
| d. Tambahan Modal Disetor Lainnya  | 0               | 0               |
| Ekuitas Lain   |                 |                 |
| a. Keuntungan (Kerugian) dari Perubahan Nilai Aset Keuangan dalam Kelompok Tersedia untuk Dijual | 0               | 0               |
| b. Keuntungan Revaluasi Aset Tetap   | 0               | 0               |
| c. Lainnya   | 0               | 0               |
| d. Pajak Penghasilan terkait dengan Ekuitas Lain   | 17.564.578      | 0               |
| Cadangan   |                 |                 |
| a. Umum  | 18.219.918.695  | 17.620.307.102  |
| b. Tujuan  | 12.426.043.031  | 11.826.431.438  |
| Laba (Rugi)  |                 |                 |
| a. Tahun-tahun Lalu  | 0               | 0               |
| b. Tahun Berjalan  | 9.135.076.632   | 5.996.115.935   |
| Total Ekuitas  | 111.448.602.936 | 107.092.854.475 |

# LAPORAN PUBLIKASI TRIWULANAN

## Laporan Laba Rugi

Aplikasi Pelaporan Online OJK (APOLO)

**Nama Lembaga Jasa Keuangan** : PT Bank Perekonomian Rakyat Kerta Raharja Gemilang (Perseroda)

**Posisi Laporan** : Desember 2025

(Dalam Satuan Rupiah)

| POS   | Des 2025               | Des 2024              |
|---|------------------------|-----------------------|
| <b>PENDAPATAN DAN BEBAN OPERASIONAL</b>                     |                        |                       |
| Pendapatan Bunga  |                        |                       |
| a. Bunga Kontraktual  | 105.140.646.931        | 88.557.127.293        |
| b. Provisi Kredit   | 7.994.604.753          | 7.144.423.761         |
| c. Biaya Transaksi -/-                                      | 0                      | 0                     |
| Jumlah Pendapatan Bunga                                     | 113.135.251.684        | 95.701.551.054        |
| Pendapatan Lainnya  | 6.430.073.729          | 3.360.552.561         |
| <b>JUMLAH PENDAPATAN OPERASIONAL</b>                        | <b>119.565.325.413</b> | <b>99.062.103.615</b> |
| Beban Bunga   |                        |                       |
| a. Beban Bunga Kontraktual                                  | 48.955.216.779         | 41.486.000.097        |
| b. Biaya Transaksi  | 904.221.256            | 843.267.465           |
| Beban Kerugian Restrukturisasi Kredit                       | 0                      | 0                     |
| Beban Kerugian Penurunan Nilai                              | 7.205.732.289          | 3.608.500.844         |
| Beban Pemasaran   | 2.848.023.753          | 2.548.233.705         |
| Beban Penelitian dan Pengembangan                           | 0                      | 0                     |
| Beban Administrasi dan Umum                                 | 46.219.151.423         | 41.057.339.342        |
| Beban Lainnya   | 868.837.377            | 566.528.690           |
| <b>JUMLAH BEBAN OPERASIONAL</b>                             | <b>107.001.182.877</b> | <b>90.109.870.143</b> |
| <b>LABA (RUGI) OPERASIONAL</b>                              | <b>12.564.142.536</b>  | <b>8.952.233.472</b>  |
| <b>PENDAPATAN DAN BEBAN NON OPERASIONAL</b>                 |                        |                       |
| Pendapatan Non Operasional                                  | 785.893.324            | 701.775.487           |
| Beban Non Operasional                                       | 1.367.226.630          | 1.617.057.964         |
| <b>LABA (RUGI) NON OPERASIONAL</b>                          | <b>(581.333.306)</b>   | <b>(915.282.477)</b>  |
| <b>LABA (RUGI) TAHUN BERJALAN SEBELUM PAJAK PENGHASILAN</b> | <b>11.982.809.230</b>  | <b>8.036.950.995</b>  |
| <b>TAKSIRAN PAJAK PENGHASILAN</b>                           | <b>2.847.732.598</b>   | <b>2.040.835.060</b>  |
| <b>PENDAPATAN (BEBAN) PAJAK TANGGUHAN</b>                   | <b>7.680.622</b>       | <b>0</b>              |
| <b>JUMLAH LABA (RUGI) TAHUN BERJALAN</b>                    | <b>9.135.076.632</b>   | <b>5.996.115.935</b>  |
| <b>PENGHASILAN KOMPREHENSIF LAIN</b>                        |                        |                       |
| Tidak Akan Direklasifikasi ke Laba Rugi                     |                        |                       |
| a. Keuntungan Revaluasi Aset Tetap                          | 0                      | 0                     |
| b. Lainnya  | 0                      | 0                     |
| c. Pajak Penghasilan Terkait                                | 0                      | 0                     |
| Akan Direklasifikasikan ke Laba Rugi                        |                        |                       |

# LAPORAN PUBLIKASI TRIWULANAN

## Laporan Laba Rugi

Aplikasi Pelaporan Online OJK (APOLO)

Nama Lembaga Jasa Keuangan : PT Bank Perekonomian Rakyat Kerta Raharja Gemilang (Perseroda)

Posisi Laporan : Desember 2025

| POS   | Des 2025 | Des 2024 |
|---|----------|----------|
| a. Keuntungan (Kerugian) dan Perubahan Nilai Aset Keuangan Dalam Kelompok Tersedia untuk Dijual | 0        | 0        |
| b. Lainnya  | 0        | 0        |
| c. Pajak Penghasilan Terkait  | 0        | 0        |
| PENGHASILAN KOMPREHENSIF LAIN SETELAH PAJAK   | 0        | 0        |
| TOTAL LABA (RUGI) KOMPREHENSIF TAHUN BERJALAN   | 0        | 0        |

# LAPORAN PUBLIKASI TRIWULANAN

## Laporan Kualitas Aset Produktif

Aplikasi Pelaporan Online OJK (APOLO)

**Nama Lembaga Jasa Keuangan** : PT Bank Perekonomian Rakyat Kerta Raharja Gemilang (Perseroda)

**Posisi Laporan** : Desember 2025

| Keterangan                               | Nominal Dalam Satuan Rupiah |                |               |               |                |                 |
|--|-----------------------------|----------------|---------------|---------------|----------------|-----------------|
|  | L                           | DPK            | KL            | D             | M              | Jumlah          |
| Surat Berharga                           | 0                           | 0              | 0             | 0             | 0              | 0               |
| Penempatan pada bank lain                | 146.679.404.031             |                | 0             |               | 0              | 146.679.404.031 |
| Kredit yang diberikan                    |                             |                |               |               |                |                 |
| a. Kepada BPR                            | 7.360.496.482               | 0              | 0             | 0             | 0              | 7.360.496.482   |
| b. Kepada Bank Umum                      | 0                           | 0              | 0             | 0             | 0              | 0               |
| c. Kepada non bank - pihak terkait       | 1.599.413.915               | 0              | 0             | 0             | 0              | 1.599.413.915   |
| d. Kepada non bank - pihak tidak terkait | 592.316.225.934             | 19.251.654.565 | 1.527.300.216 | 3.141.973.022 | 14.470.660.145 | 630.707.813.882 |
| Penyertaan Modal                         | 0                           | 0              | 0             | 0             | 0              | 0               |
| Jumlah Aset Produktif                    | 747.955.540.362             | 19.251.654.565 | 1.527.300.216 | 3.141.973.022 | 14.470.660.145 | 786.347.128.310 |
| Rasio - rasio (%)                        |                             |                |               |               |                |                 |
| a. KPMM                                  |                             |                |               | 33,03         |                |                 |
| b. Rasio Cadangan terhadap PPKA          |                             |                |               | 111,36        |                |                 |
| c. NPL (neto)                            |                             |                |               | 0,91          |                |                 |
| d. NPL (gross)                           |                             |                |               | 2,99          |                |                 |
| e. ROA                                   |                             |                |               | 1,64          |                |                 |
| f. BOPO                                  |                             |                |               | 89,49         |                |                 |
| g. NIM                                   |                             |                |               | 8,51          |                |                 |
| h. LDR                                   |                             |                |               | 344,35        |                |                 |
| i. Cash Ratio                            |                             |                |               | 48,90         |                |                 |

# LAPORAN PUBLIKASI TRIWULANAN

## Laporan Komitmen Kontinjensi

Aplikasi Pelaporan Online OJK (APOLO)

**Nama Lembaga Jasa Keuangan** : PT Bank Perekonomian Rakyat Kerta Raharja Gemilang (Perseroda)

**Posisi Laporan** : Desember 2025

(Dalam Satuan Rupiah)

| POS  | Des 2025       | Des 2024       |
|--|----------------|----------------|
| TAGIHAN KOMITMEN                                       | 74.637.000.000 | 61.637.000.000 |
| a. Fasilitas pinjaman yang diterima yang belum ditarik | 74.637.000.000 | 61.637.000.000 |
| b. Tagihan Komitmen lainnya                            | 0              | 0              |
| KEWAJIBAN KOMITMEN                                     | 0              | 0              |
| a. Fasilitas kredit kepada nasabah yang belum ditarik  | 0              | 0              |
| b. Penerusan kredit                                    | 0              | 0              |
| c. Kewajiban Komitmen Lainnya                          | 0              | 0              |
| TAGIHAN KONTINJENSI                                    | 25.465.798.348 | 24.231.209.895 |
| a. Pendapatan bunga dalam Penyelesaian                 | 6.193.793.827  | 5.832.582.244  |
| b. Aset produktif yang dihapus buku                    | 19.272.004.521 | 18.398.627.651 |
| c. Agunan dalam proses penyelesaian kredit             | 0              | 0              |
| d. Tagihan Kontinjensi Lainnya                         | 0              | 0              |
| KEWAJIBAN KONTINJENSI                                  | 0              | 0              |
| REKENING ADMINISTRATIF LAINNYA                         | 0              | 0              |

# LAPORAN PUBLIKASI TRIWULANAN

## Laporan Informasi Lainnya

Aplikasi Pelaporan Online OJK (APOLO)


Nama Lembaga Jasa Keuangan : PT Bank Perekonomian Rakyat Kerta Raharja Gemilang  
Posisi Laporan : Desember 2025




| Anggota Direksi BPR dan Anggota Dewan Komisaris BPR | Pemegang Saham                            | Pemegang Saham Pengendali (Ya/Tidak) | Ultimate Shareholders                    |
|---|---|--------------------------------------|--|
| DIREKSI   | 1. PEMERINTAH KAB TANGERANG (76.76%)      | Ya                                   | 1. PEMERINTAH DAERAH KABUPATEN TANGERANG |
| 1. AI SUHERLAN                                      | 2. PEMERINTAH PROVINSI BANTEN (20.94%)    | Tidak                                | 2. PROVINSI BANTEN                       |
| 2. UUS MUSTAUDIE                                    | 3. PT. BJB (1.47%)                        | Tidak                                | 3. PROVINSI JAWA BARAT                   |
| 3. DENI SETIA WAHYUDI                               | 4. PEMERINTAH PROVINSI JAWA BARAT (0.84%) | Tidak                                | 4. PT. BPD JAWA BARAT DAN BANTEN         |
| DEWAN KOMISARIS                                     |   |                                      |  |
| 1. BENI SUBARSYAH                                   |   |                                      |  |
| 2. BANGBANG PURNAWAN                                |   |                                      |  |
|   |   |                                      |  |
|   |   |                                      |  |

Nama Kantor Akuntan Publik yang mengaudit laporan keuangan tahunan: SABAR & REKAN

Nama Akuntan Publik yang mengaudit laporan keuangan tahunan: Dr. Sabar,SE.,M.Ak.,Ak.,CA.,CPI.,CPA.,ASEAN CPA

- Laporan keuangan tahunan BPR dengan total aset paling sedikit Rp 10M wajib diaudit oleh Akuntan Publik.
- Laporan keuangan tahunan BPR dengan total aset kurang dari Rp 10M wajib dipertanggungjawabkan dalam RUPS atau diaudit oleh Akuntan Publik.
- Informasi keuangan di atas disusun untuk memenuhi Peraturan OJK No.48/POJK.03/2017 tanggal 12 Juli 2017 tentang Transparansi Kondisi Keuangan BPR, Surat Edaran OJK No.39 /SEOJK.03/2017 tanggal 19 Juli 2017 tentang Laporan tahunan dan laporan Keuangan Publikasi BPR, dan Surat Edaran OJK No.16 /SEOJK.03/2019 tanggal 29 Agustus 2019 tentang Perubahan Surat Edaran OJK No.39 /SEOJK.03/2017 tentang Laporan tahunan dan laporan Keuangan Publikasi BPR.
- Laporan Keuangan Publikasi ini sepenuhnya menjadi tanggung jawab Direksi BPR.
- Penyajian Laporan Keuangan Publikasi ini belum sepenuhnya mengacu pada Pedoman Akuntansi BPR.
- Perhitungan rasio keuangan antara lain ROA, BOPO, CR, dan LDR dilakukan sesuai dengan ketentuan terkini dan berlaku sejak posisi laporan bulan Desember 2023.



**Ai Suherlan**  
Direktur Utama

**Uus Mustaudie**  
Direktur Operasional

**Deni Setia Wahyudi**  
Direktur SDM, Umum & Kepatuhan